

# ہائی اولا - 401

آپ کے اعتماد کا ضامن  
بہترین پیداواری صلاحیت کے ساتھ ایک بار پھر



کی کو راڈسٹریٹو، لاہور، پاکستان

63-مزنگ روڈ، لاہور۔ ہیلپ لائن: 0800-73337




#JourneyOfEnrichingLives

LCI  
LUCKY CORE INDUSTRIES

## وقت برداشت

مندرجہ ذیل بتائی گئی وقت برداشت کی سفارشات پہ عمل کرتے ہوئے بیج گرنے کی شرح میں کمی ممکن ہو سکتی ہے۔

- کھیت سے مختلف جگہوں سے دس پودے لیں
- پودے کی بنیادی شاخ سے چار سے پانچ پھلیاں توڑ لیں اور بیجوں کو کسی سفید کاغذ یا برتن میں نکال لیں
- اگر 40%-50% بیج بھورے، 50%-60% بیج سبزی مائل ہوں تو فصل کاٹ لیں اور 10-15 دن تک دھوپ میں رکھ کر خشک کر لیں



## کیڑے اور ان کا تدارک

ٹو کے (Cutworm) سے بچاؤ کیلئے 330 ملی لیٹر اکیڈو کا سپرے کریں۔

ست تیلے (Aphid) سے بچاؤ کیلئے 60 گرام فی ایکڑ اویانا سپرے کریں۔

## کما د/باغات کے ساتھ مخلوط کاشت

کیٹولا کو ستمبر کما د کے ساتھ کاشت کیا جاسکتا ہے۔ جہاں پر قطار سے قطار کا فاصلہ اڑھائی فٹ ہو وہاں کما د کی ایک قطار چھوڑ کر کیٹولا کی کاشت کریں۔ اس طرح ایک ایکڑ کما د میں آدھا ایکڑ کیٹولا کاشت ہوگا اور کما د کی فصل پر کوئی منفی اثر نہیں آئے گا۔ مشاہدات میں آیا ہے کہ کیٹولا کو باغات میں بھی کامیابی کے ساتھ مخلوط کاشت کیا جاسکتا ہے۔

**نوٹ:** کینٹی صرف بیج کے اگاؤ اور خاص پن کی ضمانت دیتی ہے۔ پیداوار کا انحصار بہت سے قدرتی عوامل پر منحصر ہے اس لئے پیداوار میں کمی کی کینٹی ذمہ دار نہ ہوگی۔



63-مزنگ روڈ، لاہور۔ ہیلپ لائن: 0800-73337

کی کو راڈسٹریٹو، لاہور۔ ایگری سائنسز



## ہائی اولا-401

- بہترین پیداواری صلاحیت
- درمیانہ قدر فصل گرنے سے محفوظ
- فصل جلد اور ایک وقت میں پک کر تیار
- پھلیوں کی تعداد زیادہ
- بیجوں میں تیل کی مقدار بہت زیادہ
- تیل مضر صحت اجزاء سے پاک
- ابتدائی بڑھوتری تیز ہونے کی وجہ سے جڑی بوٹیوں سے مقابلہ کرنے کی صلاحیت
- بیماریوں اور کیڑوں کے حملے کے خلاف قوت برداشت
- سخت موسمی حالات کا مقابلہ کرنے کی صلاحیت



### کاشت کیلئے سفارشات

#### وقت کاشت

علاقہ	وقت کاشت
بالائی پنجاب اور خیبر پختونخواہ	وسط ستمبر - آخر اکتوبر
زیریں پنجاب اور بالائی سندھ	آخر ستمبر - وسط نومبر
زیریں سندھ	وسط ستمبر - آخر اکتوبر

نوٹ: زمیندار حضرات اپنے علاقے اور موسمی حالات کو مد نظر رکھتے ہوئے تجویز کردہ وقت کاشت میں تبدیلی لاسکتے ہیں۔

#### شرح بیج

2 کلوگرام فی ایکڑ

#### طریقہ کاشت

اگر چکینولا کو بذریعہ جھڑے کاشت کیا جاسکتا ہے تاہم بہترین پیداواری نتائج کے حصول کیلئے کینولا کو لائینوں میں کاشت کریں جس کے لئے سال سیڈ ڈرل (Small Seeded Drill) کا استعمال کریں۔

قطار سے قطار کا فاصلہ	1.5-2 فٹ
پودے سے پودے کا فاصلہ	4-15 انچ
بیج کی گہرائی	0.5-1 انچ



اگر فصل اگین کاشت کی جارہی ہو تو بیج کی گہرائی 1 انچ تک رکھیں اور دتر میں کاشت کریں کیونکہ گرم موسم میں زمین کی اوپر کی سطح میں نمی کم ہو سکتی ہے۔ بیج کا بہتر اگاؤ حاصل کرنے کیلئے دوہری راؤنی کریں۔

#### کھاد کا استعمال

بیجائی کے وقت	1 بوری ڈی اے پی + 1 بوری پوناش یا 2 بوری نائٹرو فاس اور 1 بوری پوناش
پہلے پانی کے ساتھ	1 بوری یوریا
دوسرے پانی کے ساتھ	1/2 بوری یوریا
قرٹی میٹرو	1-2 کلوگرام فی ایکڑ 8-6 ہون کی حالت پر اسپرے کریں
فردی کے 50	پھول بننے کے بعد 2 کلوگرام فی ایکڑ اسپرے کریں یا 10 کلوگرام فی ایکڑ فلڈ کریں

نوٹ: کھاد کا استعمال زمین کی ذرخیزی کو مد نظر رکھتے ہوئے کریں۔

#### آپاشی

پہلا پانی	بیج کے اگاؤ کے 25 سے 30 دن بعد
دوسرا پانی	پہلے پانی سے 10-15 دن بعد
تیسرا پانی	پھول بننے وقت
چوتھا پانی	بیج بننے وقت

نوٹ: موسمی حالات اور بارش کو مد نظر رکھتے ہوئے پانی کی مقدار اور وقفے میں کمی بیشی کی جاسکتی ہے۔